





#經驗分享【英國MBA學姊真心話】

出國前必備永豐DAWHO 多幣Debit卡的5大理由！



撰文者：英國MBA畢業學姊(2022-2024)
給即將踏上海外留學路的你，一封關於「錢」的備忘錄。

目錄



P.3

● 留學生剛下飛機就要闖關!

你一定會遇到的金融難題大公開!

P.4

● 圖表比較

出國抱著現金鉅款心驚驚? 傻瓜,真正的考驗是「國外開戶」!

P.5

● 卡片推薦

實際比較國內三張熱門多幣 Debit 卡
(更新資訊:2025/6月)

P.6

● 不藏私分享

出國前就這一步就對了!申辦永豐 DAWHO 多幣 Debit 卡!

P.8

● 快速教學

馬上申請你的永豐 DAWHO 多幣 Debit 卡

P.9

● Q&A全解析

永豐 DAWHO 多幣 Debit 卡 Q&A



【英國MBA學姊真心話】

就是推!!

出國前必備永豐DAWHO 多幣Debit卡的5大理由!



還記得當年拿到錄取通知那一刻的興奮嗎？我也和你們一樣，忙著申請宿舍、預約機票、辦簽證，滿腦子都是「要出國了！」但很快我就發現，出國留學除了學校事務與生活安排外，最讓人頭痛、卻也最不能忽略的，就是如何處理海外的金融需求——包含提領外幣現金、日常消費、繳學費或房租、甚至日後匯款與帳戶管理。

今天，我想以一位「過來人」的身份，分享我在英國留學期間對銀行帳戶與卡片的實際使用經驗，以及為什麼我大力推薦出國前就先在臺灣辦好一張「永豐銀行DAWHO多幣Debit卡」！



留學生落地的第一項試煉！ 最常遇到的金融問題有哪些？



萬能小卡及時助

剛抵達當地時，很快就會需要繳房租、買生活用品，等不了英國銀行開戶1~2週作業時間，有多幣Debit卡就能直接刷卡或提款。



現金在身存隱憂

比隨身帶一堆現金、大額支票或國外臨櫃更安全、更便利。



學生開戶難如登天

不用擔心學生簽證無法辦信用卡，有餘額就可刷。

#圖表比較

出國抱著現金鉅款心驚驚？ 真正的考驗是「國外開戶」！

你或許聽過，計畫在國外待半年以上留學生都會考慮開辦當地銀行帳戶，不過出國後才辦當地銀行帳戶會碰到的障礙真不是普通的多，也很難即時解決，因此我當時就選擇先在臺灣準備好一張支援多幣別的Debit卡，做為落地後立即的支付、存款工具。理由用表格一比，其實很顯而易見。



🔔 建議組合策略

出國前先在臺灣開好帳戶 + 辦好多幣Debit卡，落地後再依需求補辦當地帳戶。

項目	國外開戶	臺灣開戶 + 辦多幣Debit卡
開戶方式	到當地銀行臨櫃申辦	線上完成申請(出國前就搞定)
所需文件	BRP、學生證、地址證明等	身分證 + 護照 + 手機號碼等
實際卡片拿到時間	7~14天(甚至更久)	約3~5個工作天
使用彈性	限當地使用	海內外皆可用，多幣帳戶自由切換
海外提款便利性	通常需配合當地銀行ATM限制	部分銀行提供海外提款免手續費
難易度 (5 🤯 為最難)	😞😞😞😞😞 (額外文件 + 多步驟 + 語言隔閡)	😊 (文件易取得 + 中文客服)



 **提醒**

以上資訊為2025年6月整理，請依實際銀行公告為準。

#卡片推薦

實際比較國內三張熱門多幣Debit卡

3

以下是我在出國前整理及問了幾位同屆同學的使用心得，給大家一個簡單易懂的參考。

卡片名稱/功能	永豐DAWHO多幣Debit卡	OO多幣簽帳金融卡	XX Visa金融卡
可持幣幣別	12種幣別	9種主要幣別	11種幣別
海外提款優惠	每月3次免手續費	每月2次免手續費	每月1次免手續費
海外消費回饋	海外2.5%無上限、 新戶再享國內10%上限 300元	部分通路1.5%回饋	回饋需達標、設限
開戶便利性	   (線上開戶)	 (需實體臨櫃)	  (流程較複雜)
綜合推薦	★★★★★★	★★★★★	★★★

4

#不藏私分享

出國前這一步就對了！ 申辦永豐DAWHO 多幣Debit卡！



亮點#1

一卡多幣 就是神


支援12種外幣(英鎊、歐元、美元都包)，不用再開N個帳戶！



亮點#2

海外提款免手續費 爽快出鈔

每月3次ATM免手續費，現金要用就領，乾淨俐落。



雖然三家銀行提供的功能各有優勢，但對我來說，永豐DAWHO多幣Debit卡幾個細節打中我的痛點，才成為我最終的選擇。



亮點#3

海外刷卡 回饋2.5%無上限!


住、吃、交通一刷一省，從Tesco超市到倫敦地鐵我都刷爆!



亮點#4

新戶限定 專屬優惠

國內消費還有最高10%回饋(上限新臺幣300元)，行李箱、機票先賺一波再出國!



亮點#5

不只換匯! 還可綁定DAWHO 大戶投證券帳戶

DAWHO數位帳戶可當證券交割帳戶，讓我回國後直接用這個帳戶開始台股投資，完全無痛接軌!

#快速教學

馬上申請你的 永豐DAWHO多幣Debit卡



01

確認申請條件

- 成年人：只要年齡滿18歲就可以申請
- 本國人：沒有其他國家/地區國籍或是稅務居民身分
- 還沒有永豐銀行DAWHO數位帳戶
(若目前只有永豐信用卡，則可以申請DAWHO多幣Debit卡)

02

準備開戶文件

- 驗證簡訊的手機及門號
- 提供E-mail的電子郵件信箱
- 填寫能收到金融卡與信用卡的通訊地址
- 可以辨識的中華民國身分證及健保卡 (需要上傳正反面影像)
- 可以線上認證的金融資料 (二選一)
 - ◆ 永豐銀行或其他銀行的信用卡
 - ◆ 其他銀行臨櫃開戶的帳戶資料

03

開卡進入DAWHO的世界

- 收到卡片後進入 <https://mma.tw/dawhode> 啟用金融卡及設定理財密碼

永豐DAWHO 多幣Debit卡Q&A問答

#留學理財 #DAWHO多幣卡 #學姊真心話 #留學準備 #留學生活必備

Q1

Debit卡跟信用卡差在哪？

Debit卡是「你有多少就刷多少」，直接從外幣帳戶扣款，不用擔心信用額度，也比較好控管預算。

Q2

要換外幣才能刷卡嗎？

你可以事先用App換好，也可以刷卡時自動從臺幣帳戶即時換匯扣款，靈活度高。

Q3

回國後還用得到這張卡嗎？

當然。不但能在國內當一般Debit卡用，有國外旅遊、網購Amazon、訂機票時更是一張萬用好卡。





出國留學不是考試，
而是一場生活力與理財力的試煉

學姊的話

這篇存起來，
或分享給即將出國的朋友，
少走一點冤枉路！



別讓「錢怎麼帶出去」成為你的第一道障礙，
出國前就備好一張永豐DAWHO多幣Debit卡，
就像打包好行李一樣，讓你出發不慌、生活不卡。



投資警語：

- 金管會僅核准永豐商業銀行提供外國有價證券顧問業務，並未准其得在國內從事外國有價證券募集、發行或買賣之業務。
- 外國有價證券係依外國法令募集與發行，其公開說明書、財務報告及年報等相關事項，均係依該外國法令規定辦理，投資人應自行瞭解判斷。
- 永豐商業銀行經金融監督管理委員會109年9月10日金管證投字第1090352215號函核准辦理兼營證券投資顧問業務。
- 指數股票型基金(ETF)以往之表現不保證其最低投資收益，亦不受存款保險、保險安定基金或其他相關保障機制之保障。本行除盡善良管理人之注意義務外，不負責指數股票型基金(ETF)之盈虧，亦不保證最低之收益，投資人申購前應詳閱開戶總約定書、公開說明書、風險預告書及投資人聲明書等有關文件。
- 投資一定有風險，投資有賺有賠，申購前應詳閱「公開說明書」，「公開說明書」如Prospectus、Prospectus Supplement 等為ETF之發行機構提供，投資人可逕自於各相關發行機構官網下載。
- 永豐商業銀行經金融監督管理委員會109年9月10日金管證投字第1090352215號函核准辦理兼營證券投資顧問業務。

© 永豐銀行 版權所有

24小時客服專線：02-2505-9999 / 0203-08989

地址：台北市中山區南京東路三段36號