



## 如何在「錢包」中加入『行動收款虛擬票卡』

**NEW !**

永豐銀行兔年助大家錢兔大展，提供Scan to Pay商戶最新『行動收款虛擬票卡』服務，讓收款立牌直接收藏在手機電子錢包內，真正讓各位老闆們走到哪裡都有生意！

 **電子錢包** 虛擬立牌 / 虛擬票卡



 簡訊寄送下載連結



存 手機錢包

支援

 添加到  
Apple Wallet

 新增至 Google 錢包

## 如何將收款用票卡加入手機錢包



### ① 點簡訊網址



### ② 下載票卡



### ③ 點右上方[加入]



### ④ 回到桌面 點[錢包]



### ⑤ 開啟錢包 開始收款




## 如何將收款用票卡加入手機錢包



若您的手機內未安裝 [Google錢包]  
出現 如下圖 Pass2U 首頁，請先離開畫面



》請前往 Play 商店 [下載 Google 錢包應用程式](#)



 安卓手機

開始下載票卡!!

① 點簡訊網址



② 下載票卡



③ 點右下方[新增]



④ 回到桌面  
點[錢包]



⑤ 開啟錢包  
開始收款



## 提醒您，每張票卡限下載一次噢!

如果看到這個畫面，可以請永豐銀行幫您補發



其他任何疑問或使用問題，請洽客服協助您  
永豐銀行24小時特約商店客服: (02) 2371-7188